



Flamingo

Code LPPR 1269336 + 1279027 + 1201114* - Code ISO 093303

Autre Code LPPR possible 1245407 + 1216481 (<16ans)*

Réf. 05500N / 05501N / 05503N / 05504N

I.4

Siège modulable pour la toilette, la douche et le bain.

Flamingo est un siège sur base roulante, pouvant être utilisé au dessus d'une cuvette de WC, dans la douche, ou dans la baignoire.

On peut aussi retirer le siège de sa base et le monter directement sur une cuvette de WC, ou le poser dans une baignoire (en ajoutant des ventouses) pour le bain. Il convient à des enfants de 2 à 13 ans. Flamingo offre un design ergonomique et esthétique. Son châssis pliable facilite transport et rangement. Ses nombreux réglages et accessoires de maintien sont confortables et sécurisants pour l'enfant.

Flamingo est livré en standard avec :

- un coussin interne en mousse PU, 100% imperméable ;
- deux repose-pieds séparés réglables en hauteur et rotation externe ;
- un déflecteur d'urine ;
- 4 roulettes blocables ;
- une barre de distance pour un meilleur encastrement sur la cuvette du WC.

N.B : Il est possible de commander le siège avec son coussin interne et son déflecteur d'urine sans base roulante.



Caractéristiques

- Réglage du siège en hauteur qui facilite le travail de la personne assurant la toilette ;
- Inclinaison de l'assise et du dossier qui améliore le confort et le bon positionnement de l'enfant ;
- Repose-pied réglable, garantissant une bonne position et un bon maintien ;
- Siège en plastique blanc ;
- Coussin interne 100% imperméable, couleur gris clair ;
- Châssis en aluminium ;
- Roues 7,5 cm ;
- Déflecteur d'urine amovible.



+ Produit

- Très polyvalent. Peut aussi s'utiliser comme une chaise de jeux ou de travail de manière ponctuelle (vacances) ;
- Nombreux accessoires de positionnement pour un maintien personnalisé.

Bon de commande - fiche de mesure détaillé sur demande et sur notre site www.cree.fr.

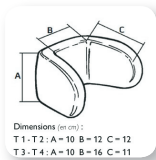


Dimensions
en cm

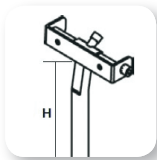
Flamingo

	âge								
Réf.	Age Approximatif Usager	Largeur Assise	Profondeur Assise	Hauteur Assise	Hauteur Dossier	Largeur Dossier	Largeur Dossier (avec cales latérales)	Hauteur Assise/Repose Pied	
05500N	2/5 ans	25	24	50-60	36	19,5	30	18-28	
05501N	5/8 ans	28	29	50-60	38	22	32	25-35	
05503N	8/11 ans	32	34	50-60	41	26	38	30-40	
05504N	10/14 ans	34	40	50-60	47	28	40	30-40	

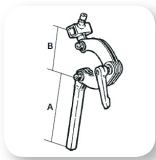
Accessoires	Réf.
Appui-tête fixation standard (voir schéma) <ul style="list-style-type: none">• T 1 - T 2 H = 23 cm• T 3 - T 4 H = 37 cm	05535 05537
Appui-tête fixation multiréglable (voir schéma) <ul style="list-style-type: none">• T 1 - T 2 A = 13, B = 10 à 22 cm• T 3 - T 4 A = 26, B = 10 à 22 cm	05555 05556
Appui-tête fixation col de cygne <ul style="list-style-type: none">• T 1 - T 2• T 3 - T 4	05538 05553
Extension de dossier (ajouter fixation) <ul style="list-style-type: none">• T 1 / T 2• T 3 / T 4	55600 55601
Fixation extension dossier <ul style="list-style-type: none">• T U	55603
Cales latérales de dossier capitonnées * <ul style="list-style-type: none">• T 1 / T 2 / T 3• T 4	05515 / 05516 / 05517 05518
Mains thoraciques escamotables * <ul style="list-style-type: none">• T 1 / T 2• T 3 / T 4	05534 05544
Poignée de poussée <ul style="list-style-type: none">• T U	05519
Tablette/repose-bras ** <ul style="list-style-type: none">• T 1 / T 2 / T 3• T 4	05530 / 05531 / 05532 05533
Harnais de maintien en H <ul style="list-style-type: none">• T U	05557
Harnais gilet croisé (filet) <ul style="list-style-type: none">• T 1 / T 2 / T 3• T 4	05525 / 05526 / 05527 05528
Gilet de maintien (filet) <ul style="list-style-type: none">• T 1 / T 2 / T 3• T 4	05529 / 05539 / 05549 05554
Insert siège <ul style="list-style-type: none">• T 1 / T 2 / T 3• T 4	05540 / 05541 / 05542 05543
Ceinture de sécurité <ul style="list-style-type: none">• T 1 / T 2• T 3 / T 4	05560 05561
Support de mollet <ul style="list-style-type: none">• T U	05502
Coque Flamingo sans base roulante <ul style="list-style-type: none">• T 1 / T 2 / T 3• T 4	05500-1 / 05501-1 / 05503-1 05504-1
Pot <ul style="list-style-type: none">• T 1 / T 2 / T 3• T 4	05510 / 05511 / 05512 05513
Fixations pour cuvette WC (permet d'installer la coque Flamingo sur une cuvette WC ordinaire) <ul style="list-style-type: none">• T 1 / T 2 / T 3• T 4	05505 / 05506 / 05507 05508
Jeu de pieds-ventouse <ul style="list-style-type: none">• T U	05509
Kit de renfort de dossier <ul style="list-style-type: none">• T 3 / T 4	05562



Appui-tête



Appui-tête
fixation standard



Appui-tête
fixation multiréglable



Appui-tête
fixation multiréglable



Cales latérales de
dossier capitonnées



Cales latérales enveloppantes
escamotables



Poignée de poussée



Tablette/repose bras



Gilet de maintien



Insert siège



Support de mollet



Pot



Fixations pour cuvette WC



Jeu de pieds-ventouse



Extension de dossier

* mains thoraciques et cales latérales sont incompatibles

** peut être escamotée de chaque côté pour faciliter l'installation et le retrait de l'enfant

Angle Assise Dossier	Angle Assise Horizontale	Hauteur Totale	Longueur Hors Tout	Largeur Totale	Charge Maxi	Poids Total
- 90° / + 25°	-15° / + 35°	86	66	44	35	11
- 90° / + 25°	-15° / + 35°	89	66	46	50	13
- 90° / + 25°	-15° / + 35°	93	69	50	60	14
- 90° / + 25°	-15° / + 35°	95	69	54	70	15